



ФЕДЕРАЛЬНАЯ СЛУЖБА
ГОСУДАРСТВЕННОЙ СТАТИСТИКИ

О ФИНАНСОВОМ СОСТОЯНИИ ОРГАНИЗАЦИЙ ТОМСКОЙ ОБЛАСТИ



январь - июнь 2022 года



ФЕДЕРАЛЬНАЯ СЛУЖБА
ГОСУДАРСТВЕННОЙ СТАТИСТИКИ

О ФИНАНСОВОМ СОСТОЯНИИ ОРГАНИЗАЦИЙ

Томской области

январь - июнь 2022 года

- 01 САЛЬДИРОВАННЫЙ ФИНАНСОВЫЙ РЕЗУЛЬТАТ
ОРГАНИЗАЦИЙ
- 02 ПРИБЫЛЬ ОРГАНИЗАЦИЙ
- 03 УБЫТОК ОРГАНИЗАЦИЙ

САЛЬДИРОВАННЫЙ ФИНАНСОВЫЙ РЕЗУЛЬТАТ¹⁾
 ЯНВАРЬ - ИЮНЬ 2022 г., В % К СООТВЕТСТВУЮЩЕМУ ПЕРИОДУ ПРЕДЫДУЩЕГО ГОДА*

2022 ГОД

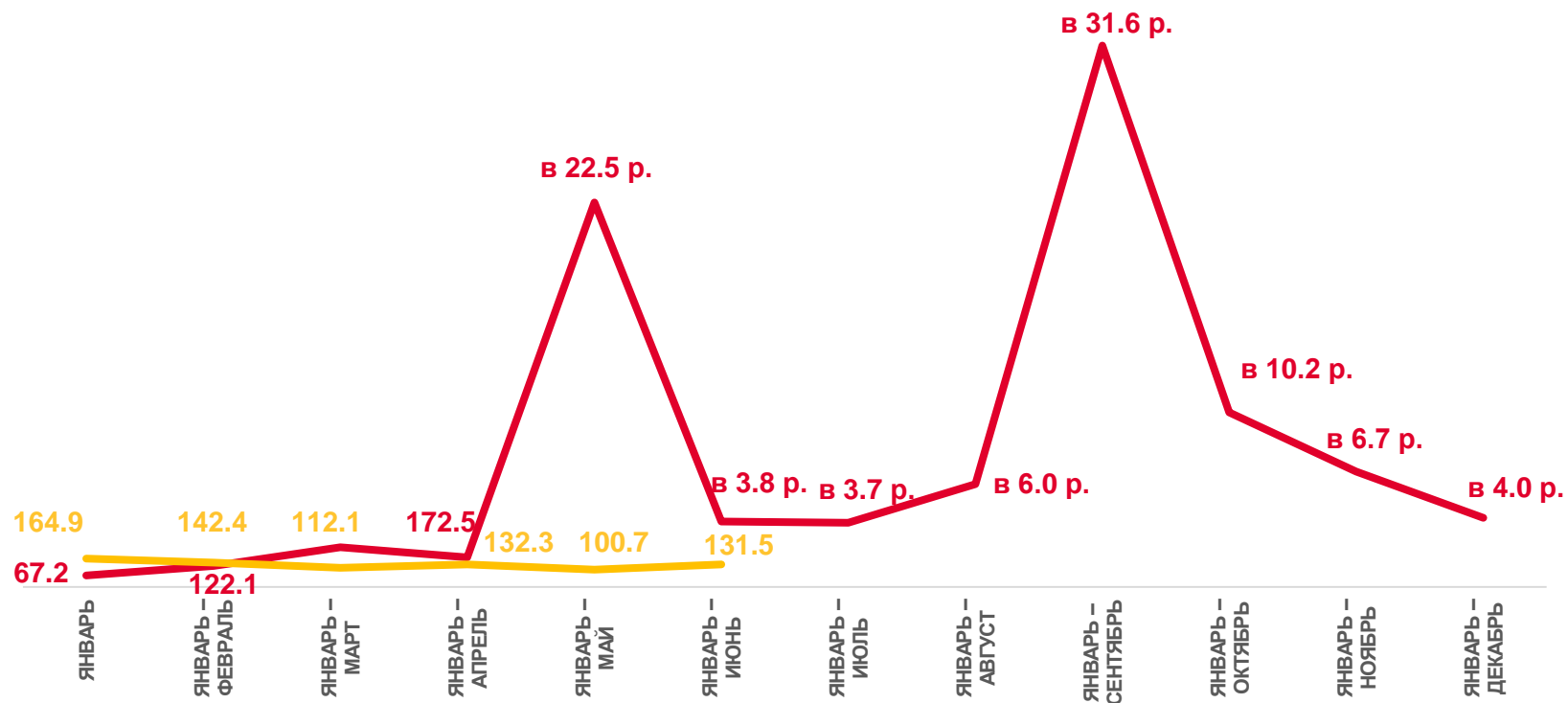
январь - июнь 2022 года

36 229.7

МЛН РУБ.

131,5%

К ЯНВАРЮ - ИЮНЮ 2021 ГОДА



2021 год

2022 год

ПРИБЫЛЬ – УБЫТОК = САЛЬДИРОВАННЫЙ ФИНАНСОВЫЙ РЕЗУЛЬТАТ

* по сопоставимому кругу организаций в соответствии с методологией
 1) без субъектов малого предпринимательства, кредитных организаций, государственных (муниципальных) учреждений, не кредитных финансовых организаций



САЛЬДИРОВАННЫЙ ФИНАНСОВЫЙ РЕЗУЛЬТАТ ОРГАНИЗАЦИЙ¹⁾

ЯНВАРЬ - ИЮНЬ 2022 г., МЛН РУБЛЕЙ

36 229,7 млн рублей всего

 **17 688,3**

Обрабатывающие производства

 **5 818,2**

Торговля оптовая и розничная; ремонт автотранспортных средств и мотоциклов

 **4 075,3**

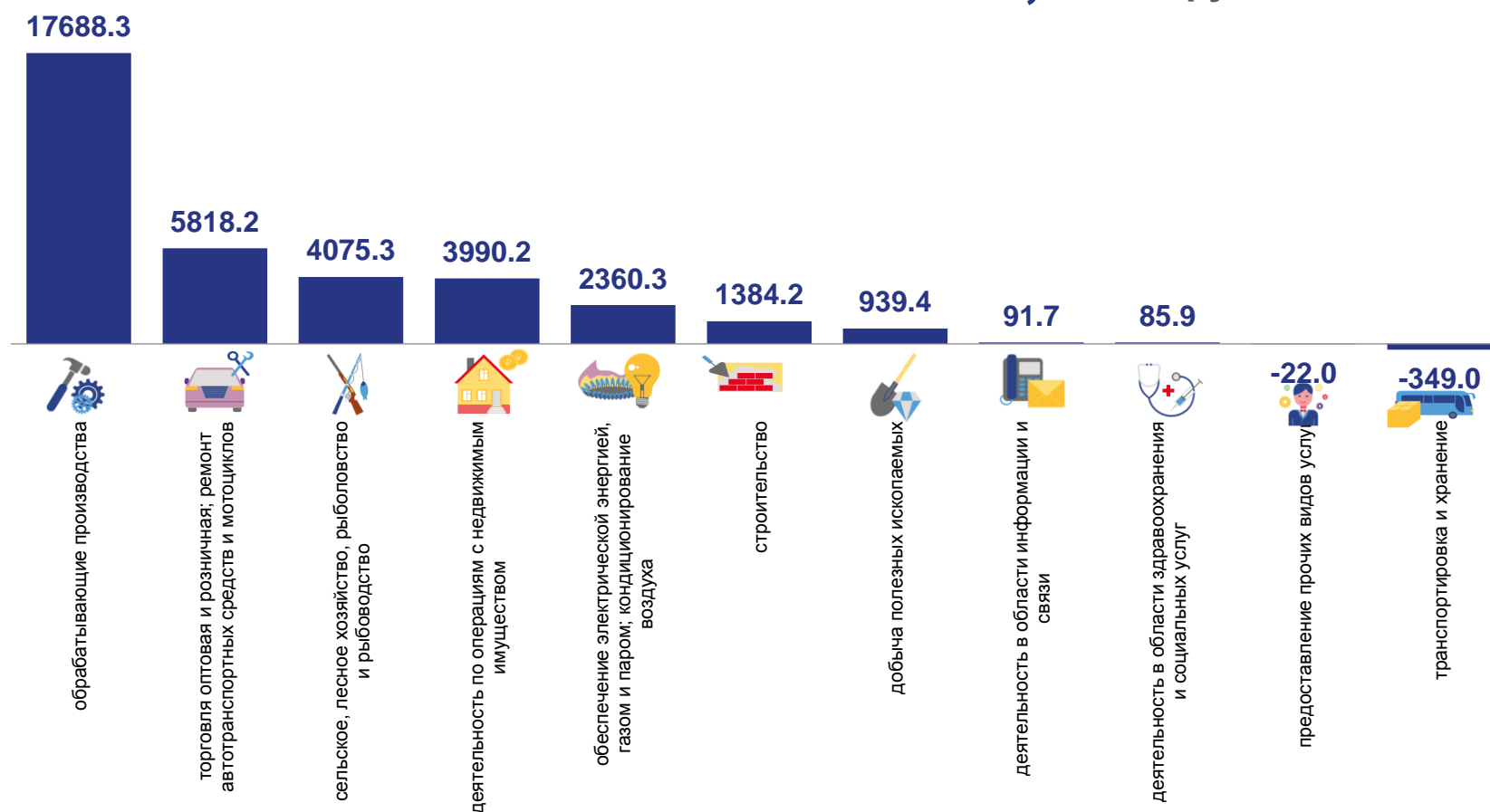
Сельское, лесное хозяйство, охота, рыболовство и рыбоводство

 **-22,0**

Предоставление прочих видов услуг

 **-349,0**

Транспортировка и хранение



¹⁾ без субъектов малого предпринимательства, кредитных организаций, государственных (муниципальных) учреждений, не кредитных финансовых организаций





ПРИБЫЛЬ ОРГАНИЗАЦИЙ¹⁾

ЯНВАРЬ - ИЮНЬ 2022 г., МЛН РУБЛЕЙ

51 665,9 млн рублей всего



18 348,3

Обрабатывающие производства



13 145,5

Добыча полезных ископаемых



5 834,5

Торговля оптовая и розничная; ремонт автотранспортных средств и мотоциклов



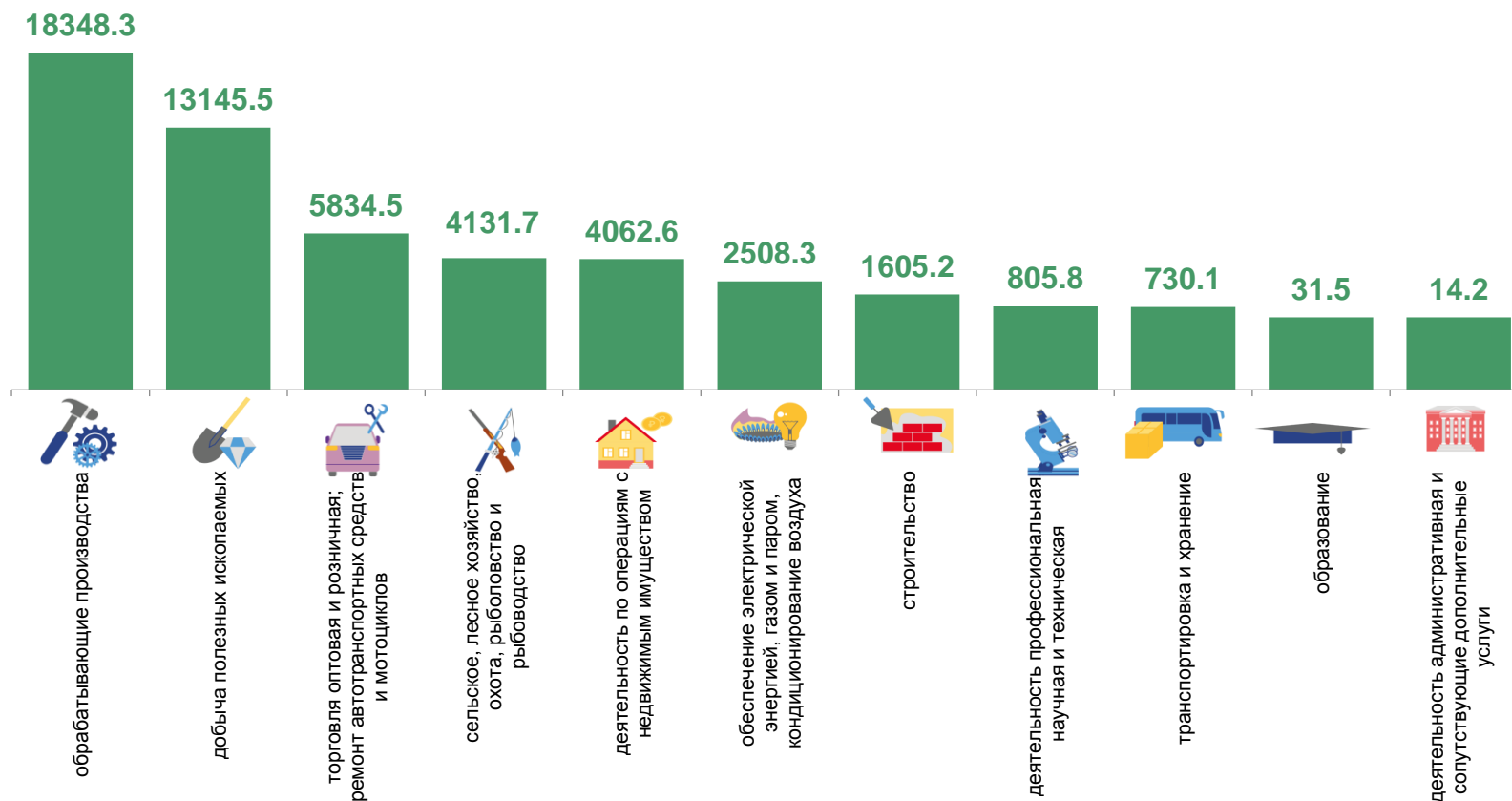
31,5

Образование



14,2

Деятельность административная и сопутствующие дополнительные услуги



1) без субъектов малого предпринимательства, кредитных организаций, государственных (муниципальных) учреждений, не кредитных финансовых организаций



УБЫТОК ОРГАНИЗАЦИЙ¹⁾

ЯНВАРЬ - ИЮНЬ 2022 г., МЛН РУБЛЕЙ

15 436,2 млн рублей всего



12 206,1

Добыча полезных ископаемых



1 079,1

Транспортировка и хранение



660,0

Обрабатывающие производства



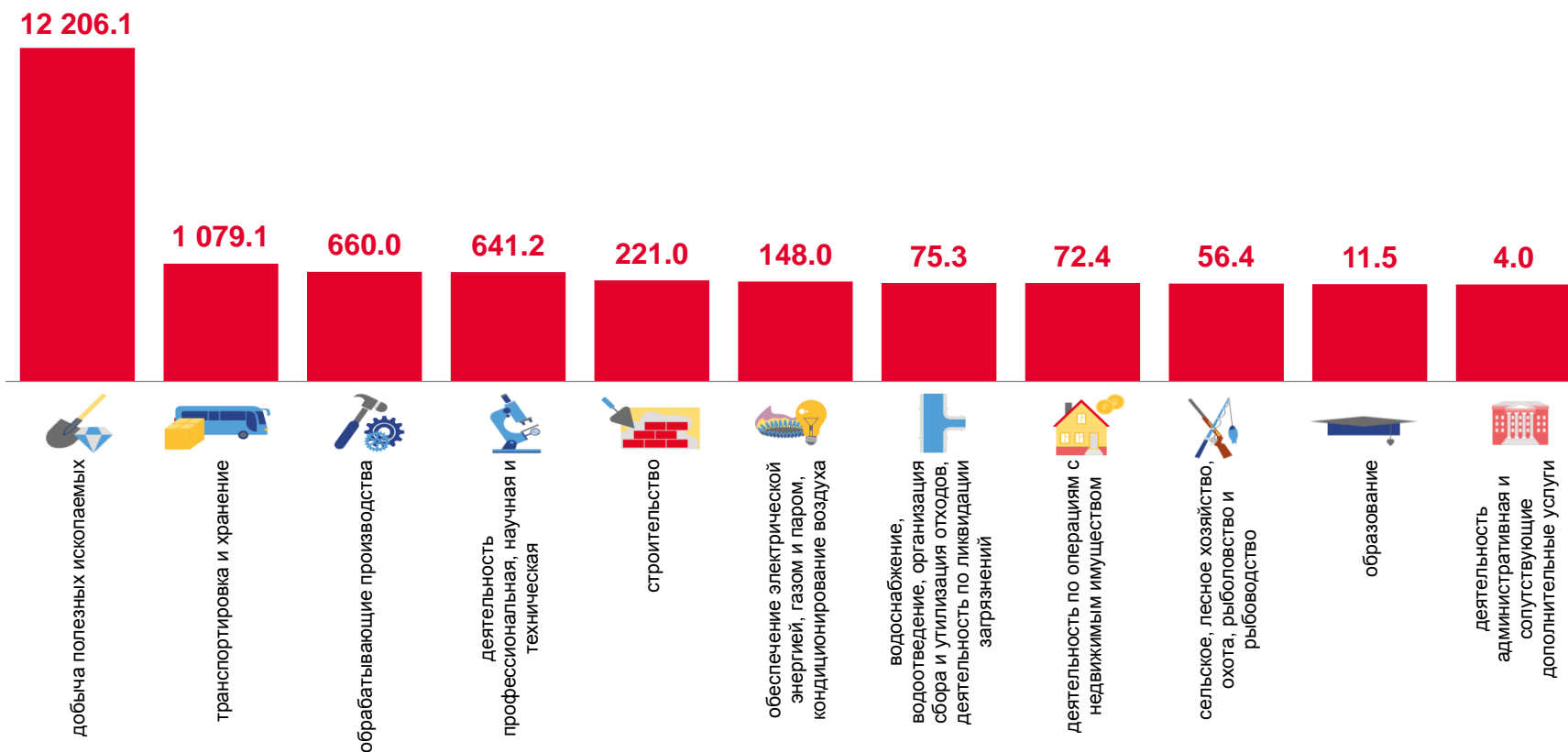
11,5

Образование



4,0

Деятельность административная и сопутствующие дополнительные услуги



1) без субъектов малого предпринимательства, кредитных организаций, государственных (муниципальных) учреждений, не кредитных финансовых организаций

